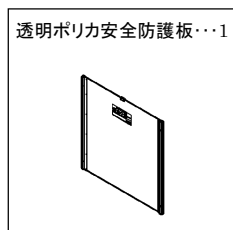


透明ポリカ安全防護板(1枚入)取扱説明書

【1】ご使用前に

本製品「透明ポリカ安全防護板(1枚入)」は、メンテナンス供給品です。本取扱説明書と合わせて、製品の「透明ポリカ安全防護板」の取扱説明書をよく読み、正しくご使用ください。お読みになった後は、お使いになる方がいつでも見られる所に大切に保管してください。

【2】梱包内容



【3】交換方法および警告

交換手順

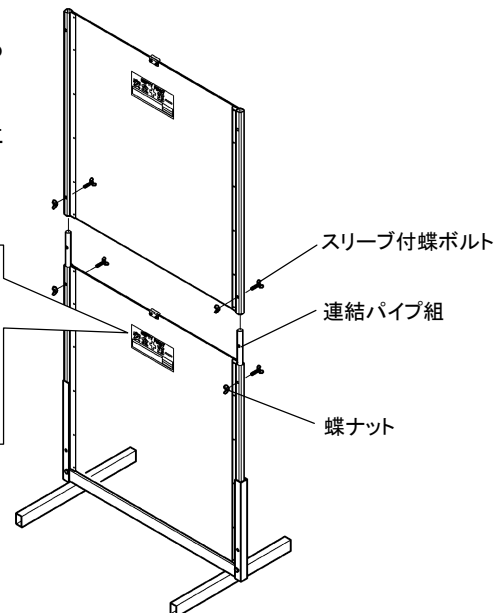
- ① スリーブ付蝶ボルトと蝶ナット(連結パイプ組)をはずして、交換する「透明ポリカ安全防護板」を取りはずしてください。
- ② 組立は「透明ポリカ安全防護板」の取扱説明書説明書の組立手順に従って行ってください。

必ず使用開始年月日を油性ボールペンで記入してください。

使用開始年月
USE START DATE

年(Y)

月(M)



▲ 警告

使用期限は使用開始から5年です。使用期限を超えて使用しないでください。また使用期限前であっても、破損している物、ひび割れの入っている物、衝撃を受けた跡がある物は新品と交換してください。

なお、ご使用に際しましてご不明の点、お気づきの点などありましたら、最寄りの「販売店またはコンセック各営業所」にお問い合わせください。



株式会社コンセック

〒 733-0833 広島市西区商工センター4-6-8 TEL (082) 277-5452 FAX (082) 278-6389

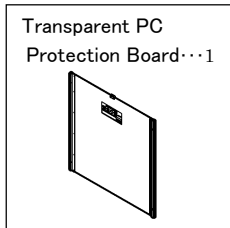
TRANSPARENT PC PROTECTION BOARD (Single) INSTRUCTION MANUAL

【1】 Before use

“TRANSPARENT PC PROTECTION BOARD(Single)” is used for maintenance parts.

Read this instruction manual carefully with understanding of “TRANSPARENT PC PROTECTION BOARD” instruction manual and use it properly. After reading both manuals, keep them for any users to read it at any time.

【2】 Content of Packing



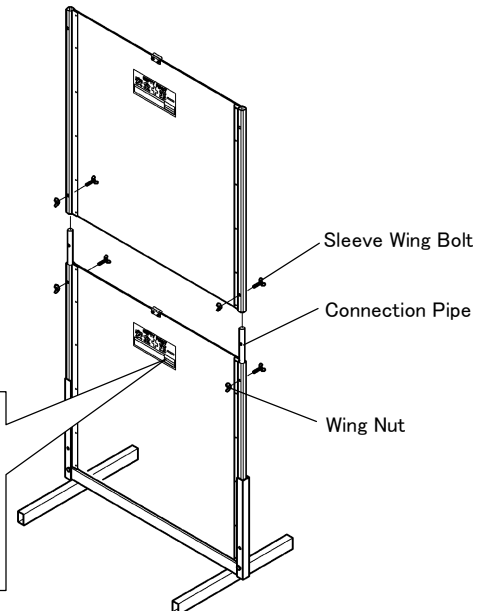
【3】 Replacement Method and Warning

Replacement procedure

- ① Disassemble Sleeve Wing Bolt and Wing Nut (Connection Pipe) and remove the “TRANSPARENT PC PROTECTION BOARD” which should be replaced.
- ② Please follow the instruction manual of “TRANSPARENT PC PROTECTION BOARD” for assembly procedure.

Please surely write USE START
DATE by oil base ball-point pen.

使用開始年月 USE START DATE
年 (Y)
月 (M)



⚠ WARNING

Estimated usable period is 5 years after beginning of use. DO NOT use over 5 years. Purchase new one in case of breakage, crack and damage with impact, even in the life period.

If there are any issues you have noticed or have any requests, please contact distributor or CONSEC.

CONSEC CONSEC CORPORATION

Main office : 4-6-8 Shoko Center Nishi-ku Hiroshima 733-0833 Japan

International Department : 1-7-5-1, Sakaimachi, Naka-ku, Hiroshima, 730-0853 Japan

Phone : 81-82-297-3231

Fax : 81-82-297-3230