

芯出しプラグ φ16用

001390381

LOT NO. _____

 株式会社コンセック

芯出しプラグ φ16用 取扱説明書

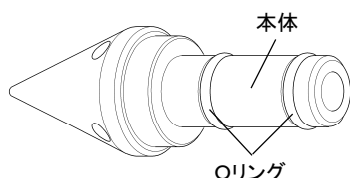
【1】ご使用前に

- ◎ 「芯出しプラグ φ16用」は、ダイヤモンドコアドリルと組み合わせて使用します。ダイヤモンドコアドリルおよび各オプション品の取扱説明書をよく読み、指示に従って正しく使用してください。
- ◎ お読みになった後は、お使いになる方がいつでも見られるところに大切に保管してください。

【2】梱包内容

- ◎ 本体 φ16用 … 1ヶ
- ◎ オリング(φ16用) … 2ヶ
- ◎ 取扱説明書 … 1ヶ

【3】各部の名称




【4】使用方法

- 1) メインシャフト穴に、芯出しプラグを挿入してください。
- 2) 送りハンドルを回して、芯出しプラグ先端が穴あけ面にあたるまでドリルヘッドを移動させ、穴あけ位置を合わせてください。
- 3) 以降は各ダイヤモンドコアドリルの取扱説明書に従って、穴あけ作業を行ってください。

ポイント

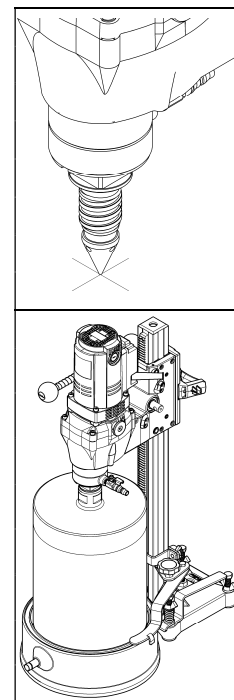
1. シリコンスプレー等を塗布することにより、着脱が容易になります。
2. 芯出しプラグを取付けたまま、ダイヤモンドコアビットで穴あけができます。(一部のコアビットではできません)
3. 延長ロッド(別売)と芯出しプラグを組み合わせて使用することはできません。

※芯出しプラグを取付けたまま穴あけのできないコアビット
一体式コアビット: 呼径φ20, φ24, φ25, φ27, φ30, φ32

 株式会社コンセック

〒 733-0833 広島市西区商工センター4-6-8

TEL (082) 277-5452 FAX (082) 278-6389



E2350-2

芯出しプラグ φ16用

001390381

LOT NO. _____

 株式会社コンセック

芯出しプラグ φ16用 取扱説明書

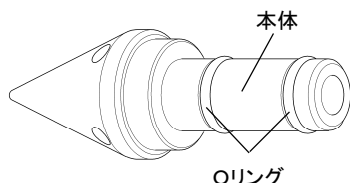
【1】ご使用前に

- ◎ 「芯出しプラグ φ16用」は、ダイヤモンドコアドリルと組み合わせて使用します。ダイヤモンドコアドリルおよび各オプション品の取扱説明書をよく読み、指示に従って正しく使用してください。
- ◎ お読みになった後は、お使いになる方がいつでも見られるところに大切に保管してください。

【2】梱包内容

- ◎ 本体 φ16用 … 1ヶ
- ◎ オリング(φ16用) … 2ヶ
- ◎ 取扱説明書 … 1ヶ

【3】各部の名称




【4】使用方法

- 1) メインシャフト穴に、芯出しプラグを挿入してください。
- 2) 送りハンドルを回して、芯出しプラグ先端が穴あけ面にあたるまでドリルヘッドを移動させ、穴あけ位置を合わせてください。
- 3) 以降は各ダイヤモンドコアドリルの取扱説明書に従って、穴あけ作業を行ってください。

ポイント

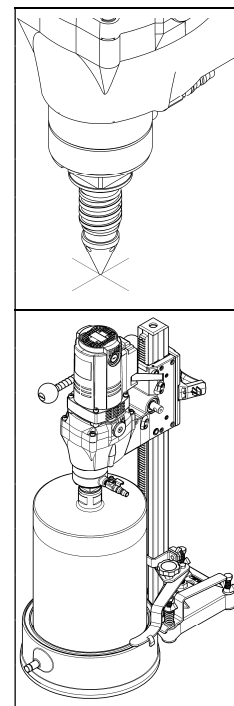
1. シリコンスプレー等を塗布することにより、着脱が容易になります。
2. 芯出しプラグを取付けたまま、ダイヤモンドコアビットで穴あけができます。(一部のコアビットではできません)
3. 延長ロッド(別売)と芯出しプラグを組み合わせて使用することはできません。

※芯出しプラグを取付けたまま穴あけのできないコアビット
一体式コアビット: 呼径φ20, φ24, φ25, φ27, φ30, φ32

 株式会社コンセック

〒 733-0833 広島市西区商工センター4-6-8

TEL (082) 277-5452 FAX (082) 278-6389



E2350-2