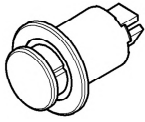


# Hakken

## 連結ピン(15個入り)



001390323  
Lot No. \_\_\_\_\_

**CONSEC**  
株式会社コンセック

## 連結ピン取扱説明書

この取扱説明書では取扱いを誤った場合に予想される危険や損害の程度を「▲警告」と「▲注意」の2段階に分けて表示しています。

「▲警告」：誤った取扱いをした時に、使用者が死亡または、重傷を負う可能性が想定される内容のご注意。

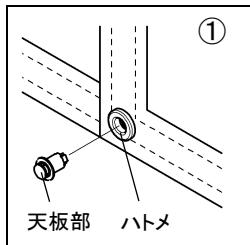
「▲注意」：誤った取扱いをした時に、使用者が障害を負う可能性が想定される内容および物的損害のみ発生が想定される内容のご注意。

### 【1】ご使用前に

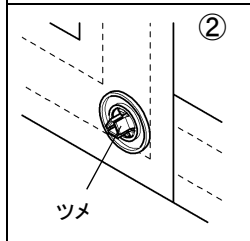
「連結ピン」は、連結式ワイヤーソー防護シート(以下、防護シート)を連結するために使用します。本書および使用する機器の取扱説明書をよくお読みのうえ、指示にしたがって正しく安全に使用してください。お読みになった後は、お使いになる方がいつでも見られる所に必ず保管してください。

### 【2】使用方法

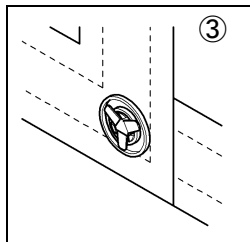
① 連結する2枚の防護シートのハトメを重ね合わせた後、ハトメの穴に連結ピンを差込みます。



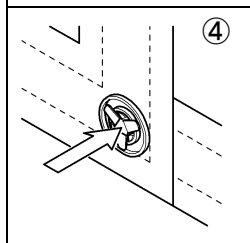
② 差込んだ連結ピンの3本のツメがハトメの穴より出ていることを確認します。



③ 連結ピンの天板部を押込むと3本のツメが開き、防護シートが連結されます。



④ 連結ピンをはずす場合は、連結ピンの3本のツメの中心を細い棒などで押込んでください。



### ▲ 警告

1. 連結ピンは正しく使用してください。連結ピンは3本のツメが開ききった状態が正しい固定状態です。ツメが閉じていると固定がはずれて、飛散物から身を守れず重大な事故に至る恐れがあります。
2. 連結する防護シートの重なり合うハトメは全て連結してください。連結ピンで固定していない所があると隙間ができ、飛散物から身を守れず重大な事故に至る恐れがあります。
3. 一度はずした連結ピンは固定強度が低下しているため再使用しないでください。固定がはずれ、飛散物から身を守れず重大な事故に至る恐れがあります。
4. 連結ピンは-20℃以下の環境で使用しないでください。強度が低下し、飛散物から身を守れず重大な事故に至る恐れがあります。

### ▲ 注意

1. 設置の際は、防護シートに水が溜まるような張り方をしないでください。連結ピンの固定がはずれる恐れがあります。
2. 強風時には使用しないでください。風圧により連結ピンの固定がはずれる恐れがあります。
3. 連結ピンがはずれた時のため、連結部の近くも固定してください。

### 【3】点検・保管

1. 作業前点検  
連結ピンに破損・ひび割れ・変形がないか確認してください。

### ▲ 警告

破損した連結ピンを使用しないでください。固定がはずれ、飛散物から身を守れず重大な事故に至る恐れがあります。

2. 保管  
直射日光の当たらない暗所に保管してください。

### ▲ 注意

1. 連結ピンは直射日光の当たらない暗所に保管してください。保管場所が適切でないと連結ピンが破損する恐れがあります。
2. 連結ピンおよび連結した防護シートの上に物を置かないでください。連結ピンが破損する恐れがあります。
3. 連結された防護シートを折りたたんで保管する際は、折れ目に連結部がないようにしてください。連結ピンが破損する恐れがあります。

本製品に関するお問い合わせは、下記アドレスまたはQRコードにアクセスしていただき、最寄りの支店および営業所へ直接ご連絡ください。

<http://www.consec.co.jp/works/hakken.html>

**CONSEC** 株式会社コンセック

〒733-0833 広島市西区商工センター4-6-8

