

# 連結式ワイヤーソー防護シート 取扱説明書

## 【1】ご使用前に

- ◎ 「連結式ワイヤーソー防護シート(以下、防護シート)」は、ワイヤーソー作業時に使用する安全防護用品です。ダイヤモンドワイヤーが破断し、飛散した破片による事故を防止するために使用します。
- ◎ 本書、使用するワイヤーソー、オプション品およびダイヤモンドワイヤーの取扱説明書をよくお読みのうえ、指示にしたがって正しく安全に使用してください。お読みになった後は、お使いになる方がいつでも見られる所に必ず保管してください。

## 【2】防護シートの使用上のご注意

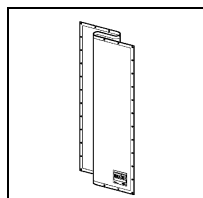
### ▲ 警 告

1. 防護シートは、ワイヤーソー専用の安全防護用品です。他の用途には使用しないでください。
2. 当社製ワイヤーソーおよびダイヤモンドワイヤー以外では使用しないでください。
3. 防護シートの上に物を置いたり、ハンマーでたたく等の行為をしないでください。
  - ◎ 防護シートが潰されて折り目や跡が付くと、防護性能が損なわれる恐れがあります。
4. 防護シートは、高温下では使用しないでください。
  - ◎ 50℃以上の環境で使用すると強度が低下し、防護性能が損なわれる恐れがあります。
5. ワイヤーソー本体と被削物は、防護シートで隙間なく囲んでください。
  - ◎ 隙間があると飛散した破片から身を守れず、重大な事故に至る恐れがあります。
  - ◎ 飛散方向を考慮して防護シートを設置してください。
6. ワイヤーソー操作中は、作業者の前側をフレーム式ポリカ防護板など視認性のよい物で防護してください。
  - ◎ ワイヤーソー本体の様子が見えないと、操作を誤り重大な事故につながる恐れがあります。
7. 防護シートの固定は、確実に行ってください。
  - ◎ 防護シートの固定が不十分な場合は、固定がはずれ、重大な事故につながる恐れがあります。
8. 防護シートは、各種プーリやダイヤモンドワイヤーと接触しないように固定してください。
  - ◎ 防護シートが、各種プーリやダイヤモンドワイヤーの回転に巻き込まれると、大変危険です。
9. 防護シートは、強く張らないでください。
  - ◎ 防護シートを強く張ると衝撃を吸収できず、防護性能が損なわれる恐れがあります。
10. ハトメを使用して固定する際は、ゴムロープなど伸縮性のあるものを使用してください。
  - ◎ 伸縮性のないもので固定をすると衝撃を吸収できず、防護性能が損なわれる恐れがあります。
11. 複数の防護シートを連結する時は連結ピンを使用し、連結するシート同士のハトメ穴はすべて連結してください。
  - ◎ 連結ピンで固定していない所があると隙間ができ、飛散した破片から身を守れず重大な事故に至る恐れがあります。
12. 高所で使用する際は、転倒や足場からの転落および強風によるあおりに注意してください。
13. 防護シートは、脚立など転倒する恐れのある物に固定しないでください。
  - ◎ 固定場所ごと倒壊する恐れがあり、大変危険です。

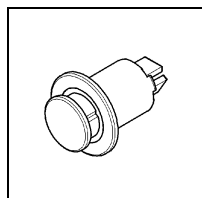
**⚠ 警告**

14. 防護シートは、高温部や火気の近くで使用しないでください。
  - ◎ 防護シートが変形し防護性能が損なわれたり、火災が発生する恐れがあり、大変危険です。
15. 防護シートは、先端がとがった鋭利な物で突き刺さないでください。
  - ◎ 防護シートの編み目が広がり、防護性能が損なわれる恐れがあります。
16. 防護シートは、引きずらないでください。
  - ◎ 防護シートに傷がつくと、防護性能が損なわれる恐れがあります。
17. 防護シートの使用可能日数は累計で 365 日(1 年)です。使用期限を越えて使用しないでください。
  - ◎ 防護シートは、紫外線により劣化するため、使用期限を越えたものは防護性能が低下しており、大変危険です。
  - ◎ 使用期限内でも、破損もしくは傷がついた物は使用しないでください。


**【3】 梱包内容**



連結式ワイヤーソー  
防護シート・・・1枚



連結ピン  
・・・15ヶ

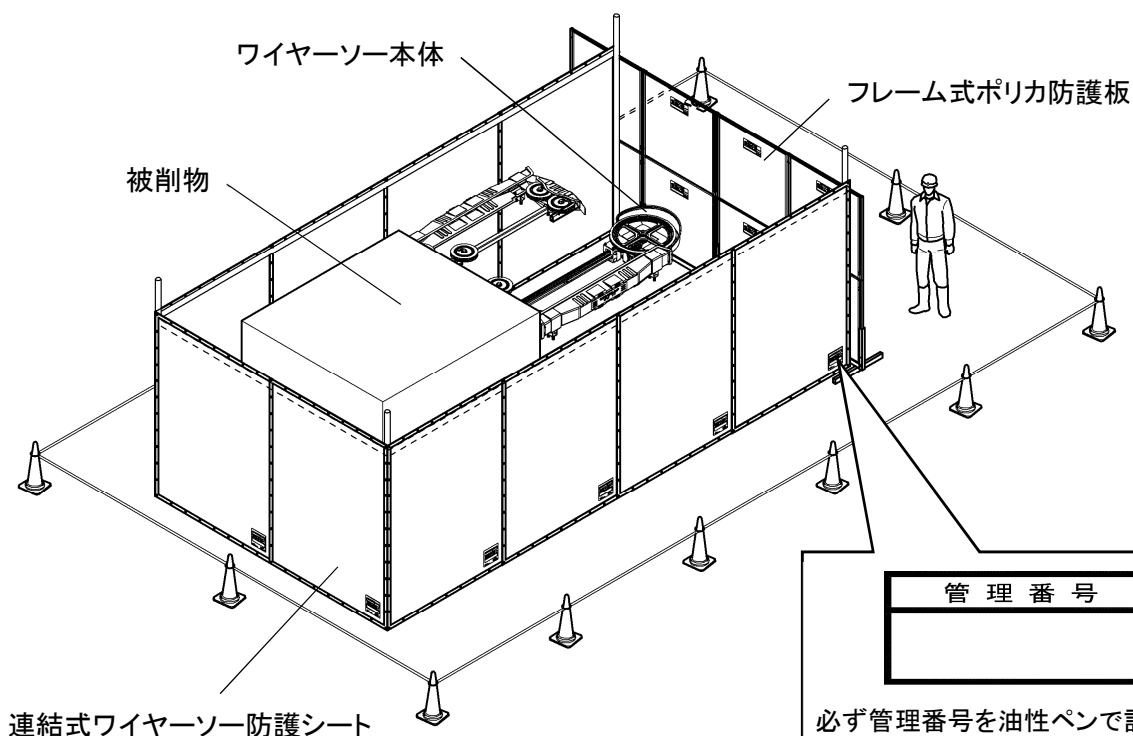


取扱説明書  
・・・2ヶ

**【4】 使用方法**

◎ 防護シートは、ワイヤーソー本体と被削物を囲むように設置して使用します。

※下図は複数枚の防護シートを連結した設置の一例です。



## 【5】点検・保守・保管

### 1. 作業前点検

- ◎ 作業前に、破損はないか点検してください。

### 2. 保守

- ◎ 作業後は、水洗いなどでよごれを落としてください。
- ◎ 1日の作業終了時に、付表の「ワイヤーソー防護シート使用日数管理表」などを利用して、使用日数の管理をしてください。

#### ⚠ 警告

1. よごれは必ず落としてください。よごれが固着すると、防護性能が損なわれる恐れがあります。
2. 防護シートを乾燥させる時は、熱風を当てたり、直射日光にさらさないでください。防護シートは紫外線や熱により劣化するため、防護性能が低下する恐れがあります。

### 3. 保管

- ◎ 使用後は必ず梱包ケースに入れて、直射日光の当たらない暗所に保管してください。

#### ⚠ 警告

必ず梱包ケースに入れて、直射日光の当たらない暗所に保管してください。保管場所が適切でないと防護シートは劣化しますので、使用期限内でも防護性能が低下する恐れがあります。

本製品に関するお問い合わせは、下記アドレスまたはQRコードにアクセスしていただき、最寄りの支店および営業所へ直接ご連絡ください。

<http://www.consec.co.jp/works/hakken.html>



株式会社コンセック

〒 733-0833 広島市西区商工センター4-6-8

## 付表:ワイヤーソー防護シート使用日数管理表

この「ワイヤーソー防護シート使用日数管理表」をコピーし、使用日数の管理をしてください。

「管理番号」は、ワイヤーソー防護シート本体の識別のため、必ず記入してください。

累計使用日数が 365 日に到達した物は、使用しないでください。

本管理表は大切に保管してください。

No.	／4
-----	----

管理番号				使用会社名			
				管理責任者名			
番号	使用年月日	番号	使用年月日	番号	使用年月日	番号	使用年月日
1	年 月 日	32	年 月 日	63	年 月 日		
2	年 月 日	33	年 月 日	64	年 月 日		
3	年 月 日	34	年 月 日	65	年 月 日		
4	年 月 日	35	年 月 日	66	年 月 日		
5	年 月 日	36	年 月 日	67	年 月 日		
6	年 月 日	37	年 月 日	68	年 月 日		
7	年 月 日	38	年 月 日	69	年 月 日		
8	年 月 日	39	年 月 日	70	年 月 日		
9	年 月 日	40	年 月 日	71	年 月 日		
10	年 月 日	41	年 月 日	72	年 月 日		
11	年 月 日	42	年 月 日	73	年 月 日		
12	年 月 日	43	年 月 日	74	年 月 日		
13	年 月 日	44	年 月 日	75	年 月 日		
14	年 月 日	45	年 月 日	76	年 月 日		
15	年 月 日	46	年 月 日	77	年 月 日		
16	年 月 日	47	年 月 日	78	年 月 日		
17	年 月 日	48	年 月 日	79	年 月 日		
18	年 月 日	49	年 月 日	80	年 月 日		
19	年 月 日	50	年 月 日	81	年 月 日		
20	年 月 日	51	年 月 日	82	年 月 日		
21	年 月 日	52	年 月 日	83	年 月 日		
22	年 月 日	53	年 月 日	84	年 月 日		
23	年 月 日	54	年 月 日	85	年 月 日		
24	年 月 日	55	年 月 日	86	年 月 日		
25	年 月 日	56	年 月 日	87	年 月 日		
26	年 月 日	57	年 月 日	88	年 月 日		
27	年 月 日	58	年 月 日	89	年 月 日		
28	年 月 日	59	年 月 日	90	年 月 日		
29	年 月 日	60	年 月 日	91	年 月 日		
30	年 月 日	61	年 月 日	92	年 月 日		
31	年 月 日	62	年 月 日	93	年 月 日		
<b>累計使用日数</b>							<b>日</b>